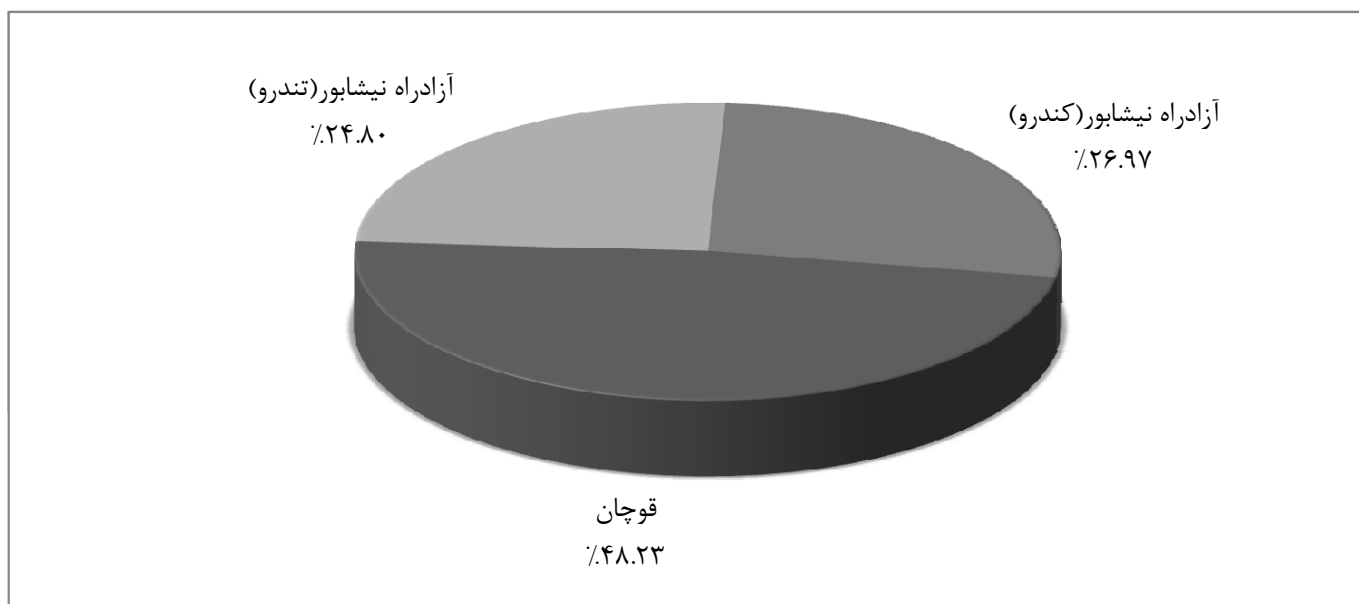
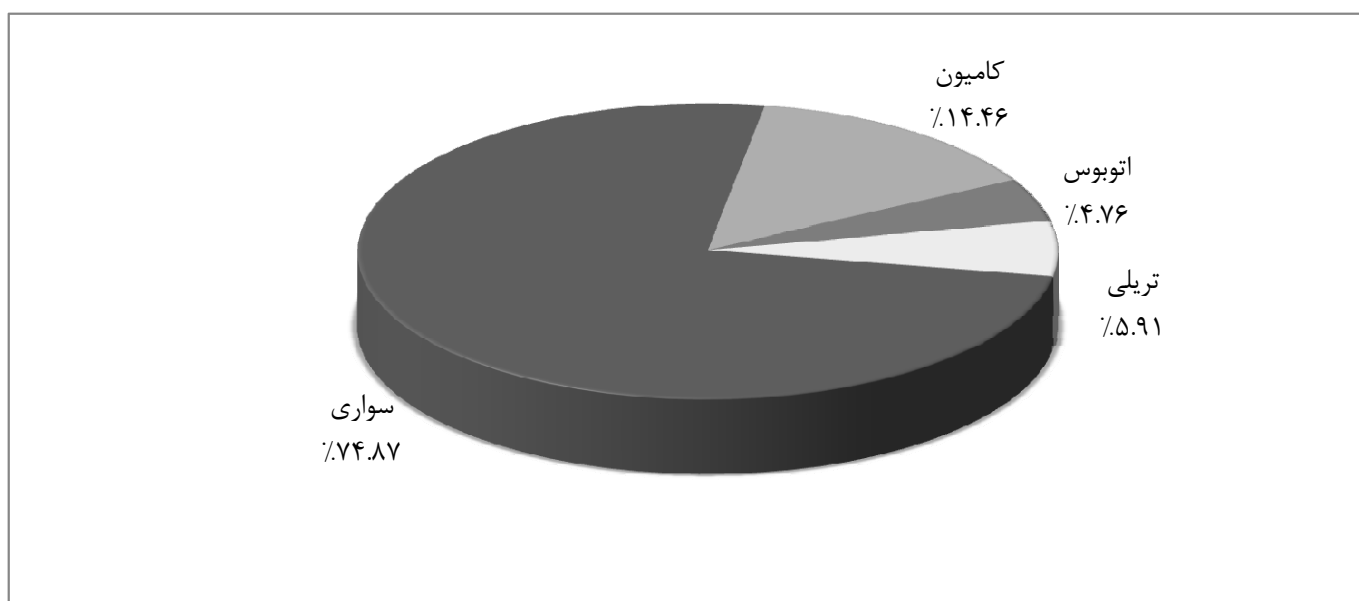


جدول شماره (۱) : حجم کل وسایل نقلیه ورودی به مشهد از محورهای شش گانه به تفکیک وسایل نقلیه در شهریور ۱۳۸۸

محور	سواری	کامیون	اتوبوس	تریلی	جمع	درصد
قوچان	۵۰۷۱۵۴	۱۱۷۱۰۴	۱۲۱۴۷	۵۰۳۴۱	۶۸۶۷۴۶	۴۸.۲۳
آزادراه نیشابور(تندرو)	۲۹۰۳۹۳	۲۸۵۰۰	۲۱۵۴۱	۱۲۶۹۸	۳۵۳۱۳۲	۲۴.۸۰
آزادراه نیشابور(کندرو)	۲۶۸۴۷۰	۶۰۳۴۰	۳۴۰۶۷	۲۱۰۶۷	۳۸۳۹۴۴	۲۶.۹۷
جمع	۱۰۶۶۰۱۷	۲۰۵۹۴۴	۶۷۷۵۵	۸۴۱۰۶	۱۴۲۳۸۲۲	۱۰۰
درصد	۷۴.۸۷	۱۴.۴۶	۴.۷۶	۵.۹۱	۱۰۰	



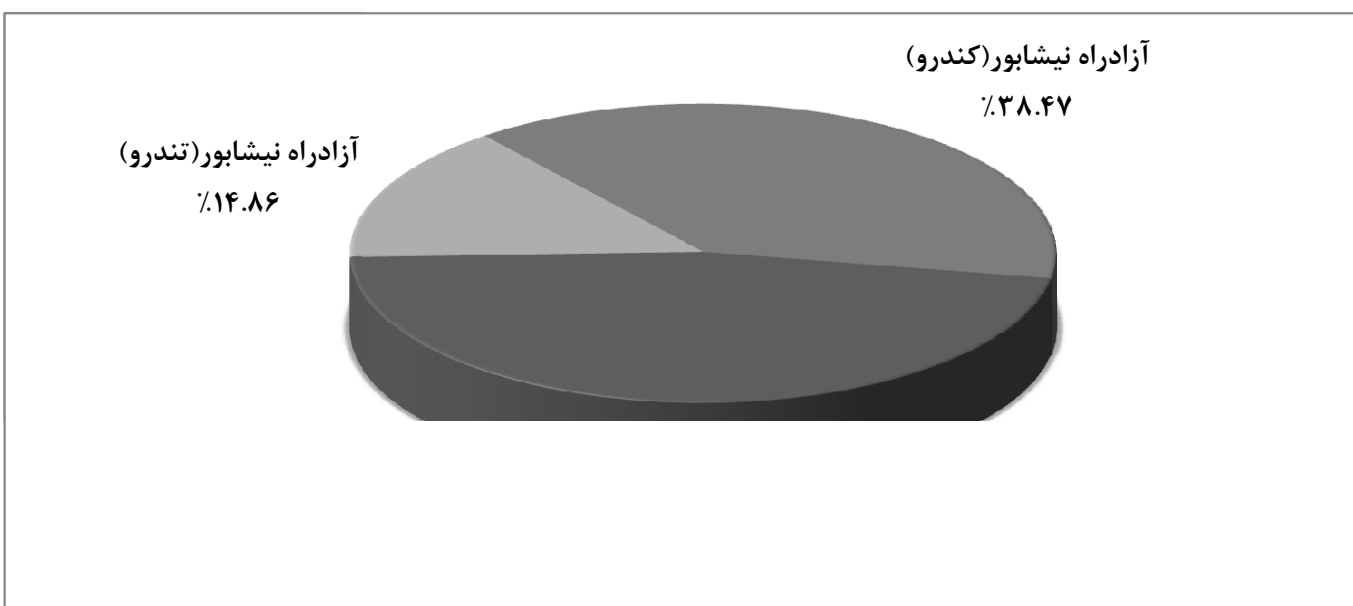
نمودار شماره (۱) : سهم حجم ترافیک ورودی به مشهد در محورهای شش گانه در شهریور ۱۳۸۸



نمودار شماره (۲) : سهم وسایل نقلیه مختلف ورودی به مشهد در محورهای شش گانه در شهریور ۱۳۸۸

جدول شماره (۲): حجم کل وسایل نقلیه خروجی از مشهد در محورهای شش گانه به تفکیک وسایل نقلیه در شهریور ۱۳۸۸

محور	سواری	کامیون	اتوبوس	تریلی	جمع	درصد
قوچان	۵۴۷۰۱۸	۹۲۷۷۵	۱۳۷۳۴	۴۶۱۵۵	۶۹۹۶۸۲	۴۶.۶۷
آزادراه نیشابور(تندرو)	۲۰۰۱۰۴	۵۶۷۳	۹۱۹۰	۷۸۳۰	۲۲۲۷۹۷	۱۴.۸۶
آزادراه نیشابور(کندرو)	۴۲۷۹۲۹	۸۲۹۶۸	۳۳۵۴۸	۳۲۲۸۷	۵۷۶۷۳۲	۳۸.۴۷
جمع	۱۱۷۵۰۵۱	۱۸۱۴۱۶	۵۶۴۷۲	۸۶۲۷۲	۱۴۹۹۲۱۱	۱۰۰
درصد	۷۸.۳۸	۱۲.۱۰	۳.۷۷	۵.۷۵	۱۰۰	



نمودار شماره (۳)



نمودار شماره (۴):