



جدول شماره (۱): حجم کل وسایل نقلیه ورودی به مشهد از محورهای سه گانه به تفکیک وسایل نقلیه در تیر ۱۳۸۸

محور	سواری	کامیون	اتوبوس	تریلی	جمع	درصد
قوچان	۵۴۶۵۲۳	۱۳۳۰۴۲	۱۴۲۶۳	۵۶۹۳۲	۷۵۰۷۵۹	۴۶.۵۵
آزادراه نیشابور (تندرو)	۳۸۳۱۱۵	۳۶۶۰۴	۲۳۶۶۰	۱۶۲۴۵	۴۵۹۶۲۴	۲۸.۵۰
آزادراه نیشابور (کندرو)	۲۷۷۰۷۹	۶۷۷۱۴	۳۳۹۲۹	۲۳۸۵۵	۴۰۲۵۷۶	۲۴.۹۶
جمع	۱۲۰۶۷۱۷	۲۳۷۳۵۹	۷۱۸۵۱	۹۷۰۳۲	۱۶۱۲۹۶۰	۱۰۰
درصد	۷۴.۸۱	۱۴.۷۲	۴.۴۵	۶.۰۲	۱۰۰	



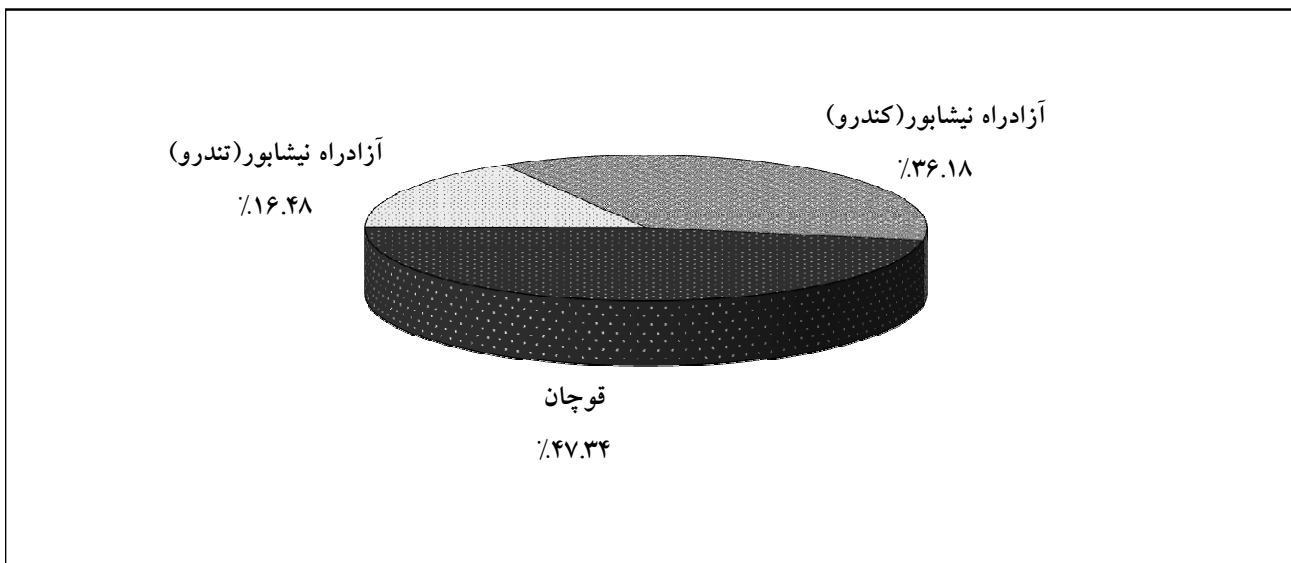
نمودار شماره (۱): سهم حجم ترافیک ورودی به مشهد در محورهای سه گانه در تیر ۱۳۸۸




نمودار شماره (۲): سهم وسایل نقلیه مختلف ورودی به مشهد در محورهای سه گانه در تیر ۱۳۸۸

جدول شماره (۲) : حجم کل وسایل نقلیه خروجی از مشهد در محورهای سه گانه به تفکیک وسایل نقلیه در تیر ۱۳۸۸

محور	سواری	کامیون	اتوبوس	تریلی	جمع	درصد
قوچان	۶۱۱۹۴۸	۱۱۱۶۳۱	۱۵۵۴۷	۴۹۴۴۵	۷۸۸۵۷۱	۴۷.۳۴
آزادراه نیشابور(تندرو)	۲۴۷۲۲۱	۷۵۵۴	۱۱۷۹۱	۷۸۹۶	۲۷۴۴۶۲	۱۶.۴۸
آزادراه نیشابور(کندرو)	۴۴۶۳۶۸	۸۱۹۶۳	۳۳۵۸۰	۳۳۸۳۰	۶۰۲۷۴۰	۳۶.۱۸
جمع	۱۳۰۵۵۳۷	۲۰۸۱۴۸	۶۰۹۱۸	۹۱۱۷۱	۱۶۶۵۷۷۳	۱۰۰
درصد	۷۸.۳۷	۱۲.۵۰	۳.۶۶	۵.۴۷	۱۰۰	



نمودار شماره (۳) : سهم حجم ترافیک خروجی از مشهد در محورهای سه گانه در تیر ۱۳۸۸



نمودار شماره (۴) : سهم وسایل نقلیه مختلف خروجی از مشهد در محورهای سه گانه در تیر ۱۳۸۸